



Encuesta en la Comunitat Valenciana

Valencia, septiembre de 2011

Ficha técnica

Ámbito: Comunitat Valenciana.

Universo: ciudadanos mayores de 18 años y empadronados en la Comunitat.

Tamaño de la muestra: 1.200 entrevistas

Cuotas: de sexo y cuatro grupos de edad según el censo de la Comunitat.

Afijación: Alicante: 400, Castellón: 250, Valencia: 550.

Entrevistas realizadas en cada grupo de edad:

	Hombre	Mujer	Total
18-29	118	111	229
30-44	196	179	375
45-64	176	181	357
65 ó más	104	135	239
Total	594	606	1.200

Error muestral:

± 2,9 para un grado de confianza del 95,5 (dos sigmas) y en la hipótesis más desfavorable de $P=Q=0,5$ en el supuesto de muestreo aleatorio simple para el total de la muestra.

Procedimiento de recogida de la información:

Entrevistas telefónicas asistidas por ordenador (CATI) con una duración media de 7 minutos.

Fecha de los trabajos de campo:

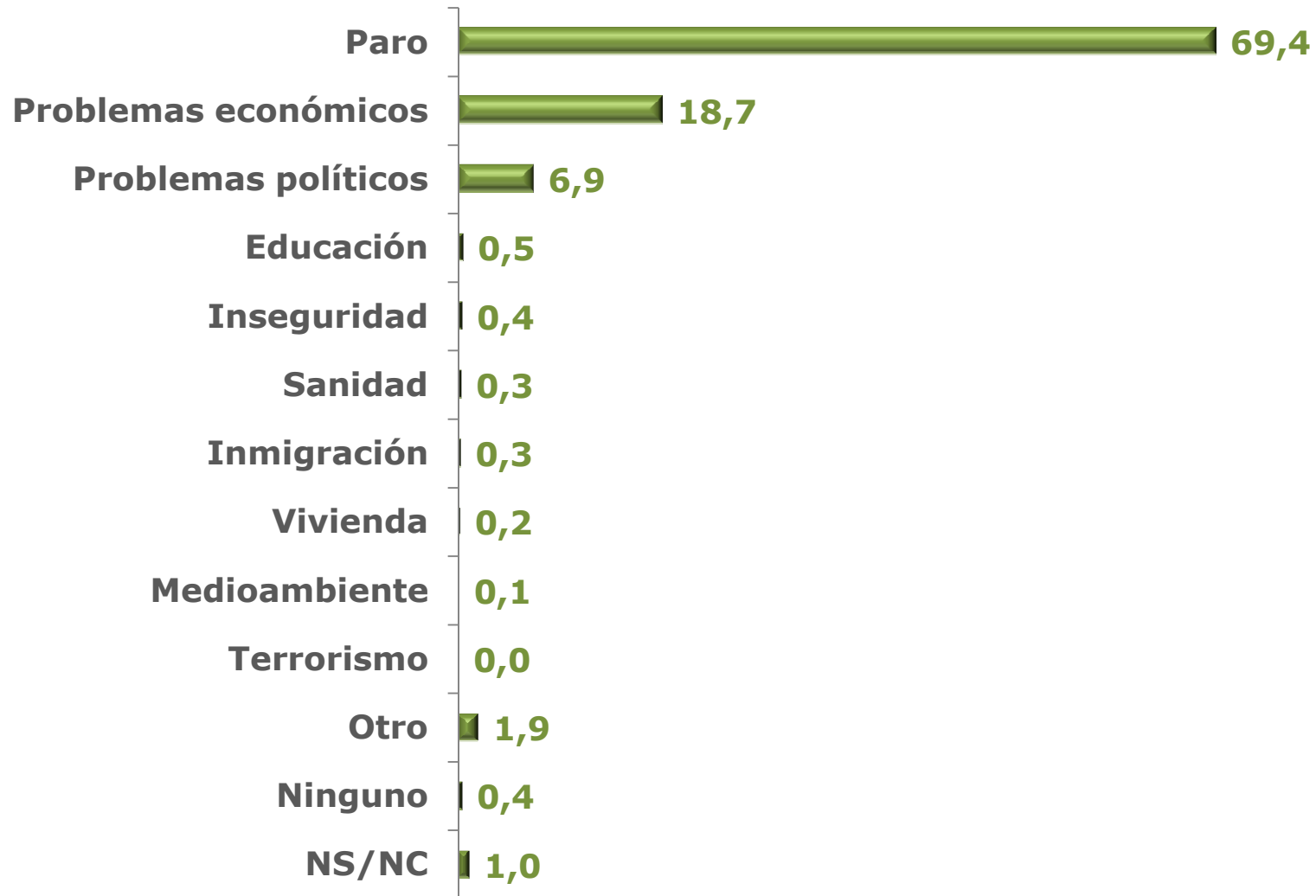
Entrevistas realizadas durante los días 1 y el 14 de septiembre de 2011.

Trabajo de campo:

Astel – Madrid

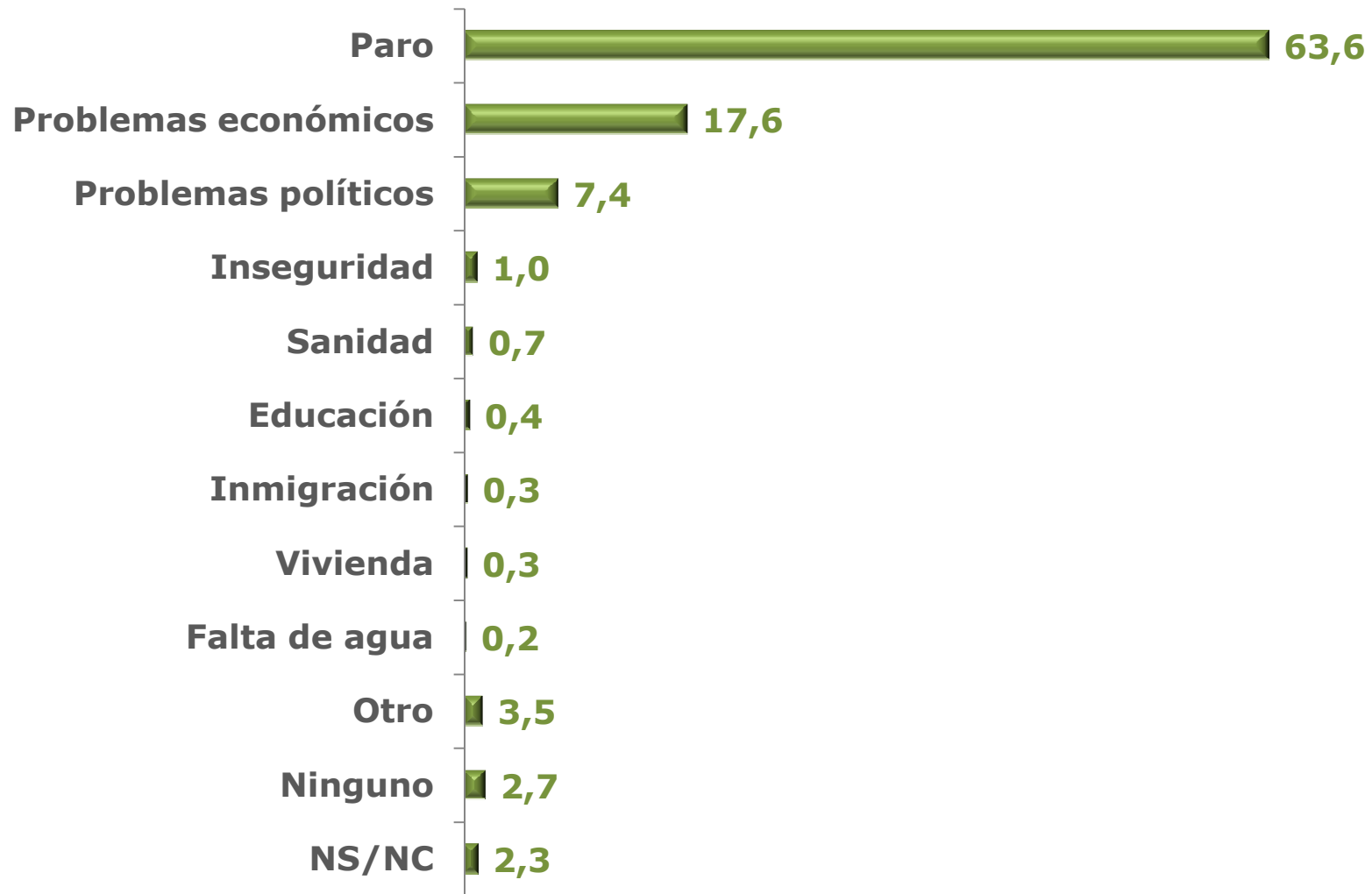
Principales problemas de España

¿Cuál es, a su juicio, el principal problema que existe actualmente España?



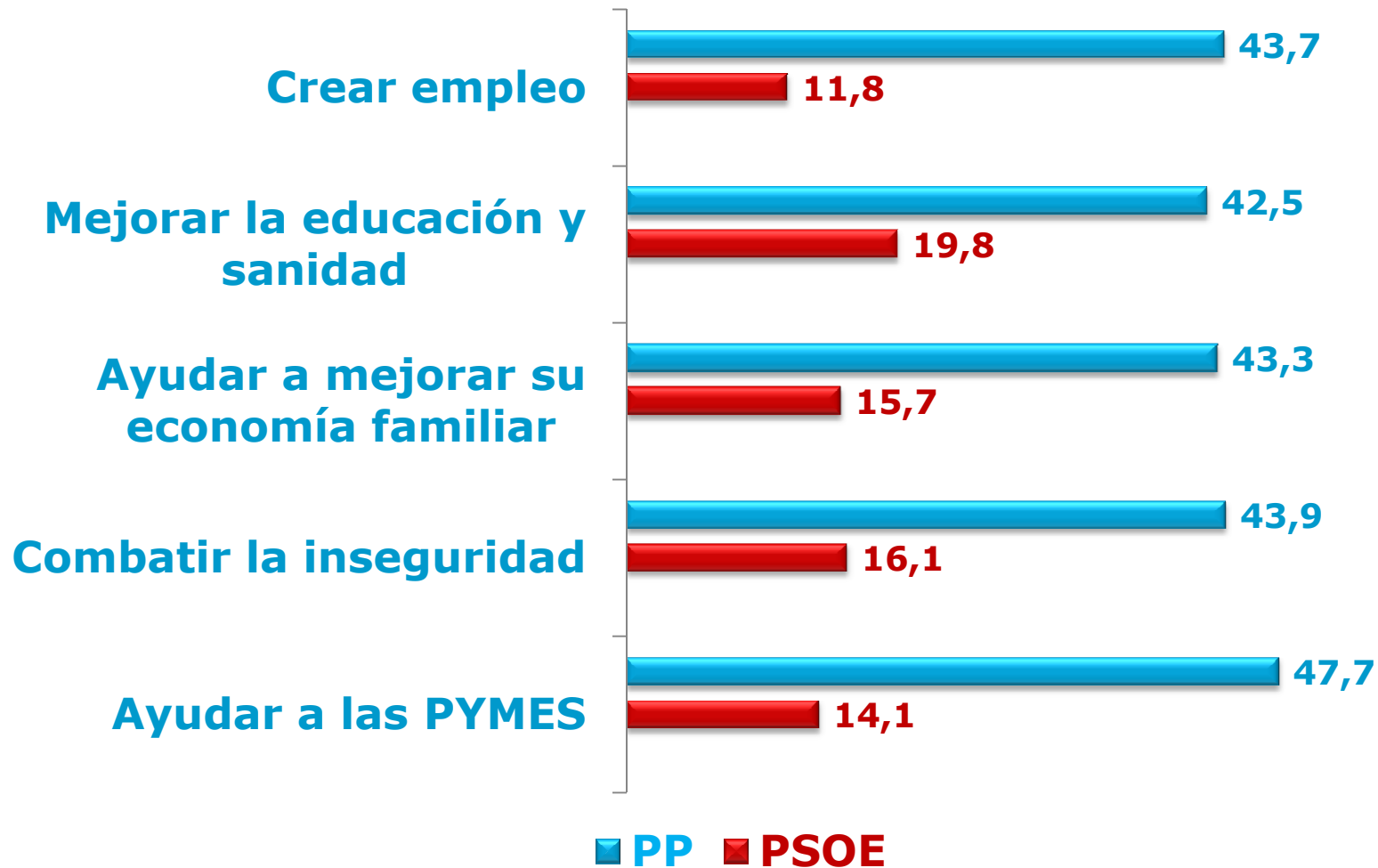
Principales problemas de la Comunitat

¿Y cuál es, a su juicio, el principal problema que existe actualmente en la Comunitat Valenciana?



Percepción de los partidos políticos I

De cara a un futuro gobierno de España, ¿qué partido está más preparado para...?



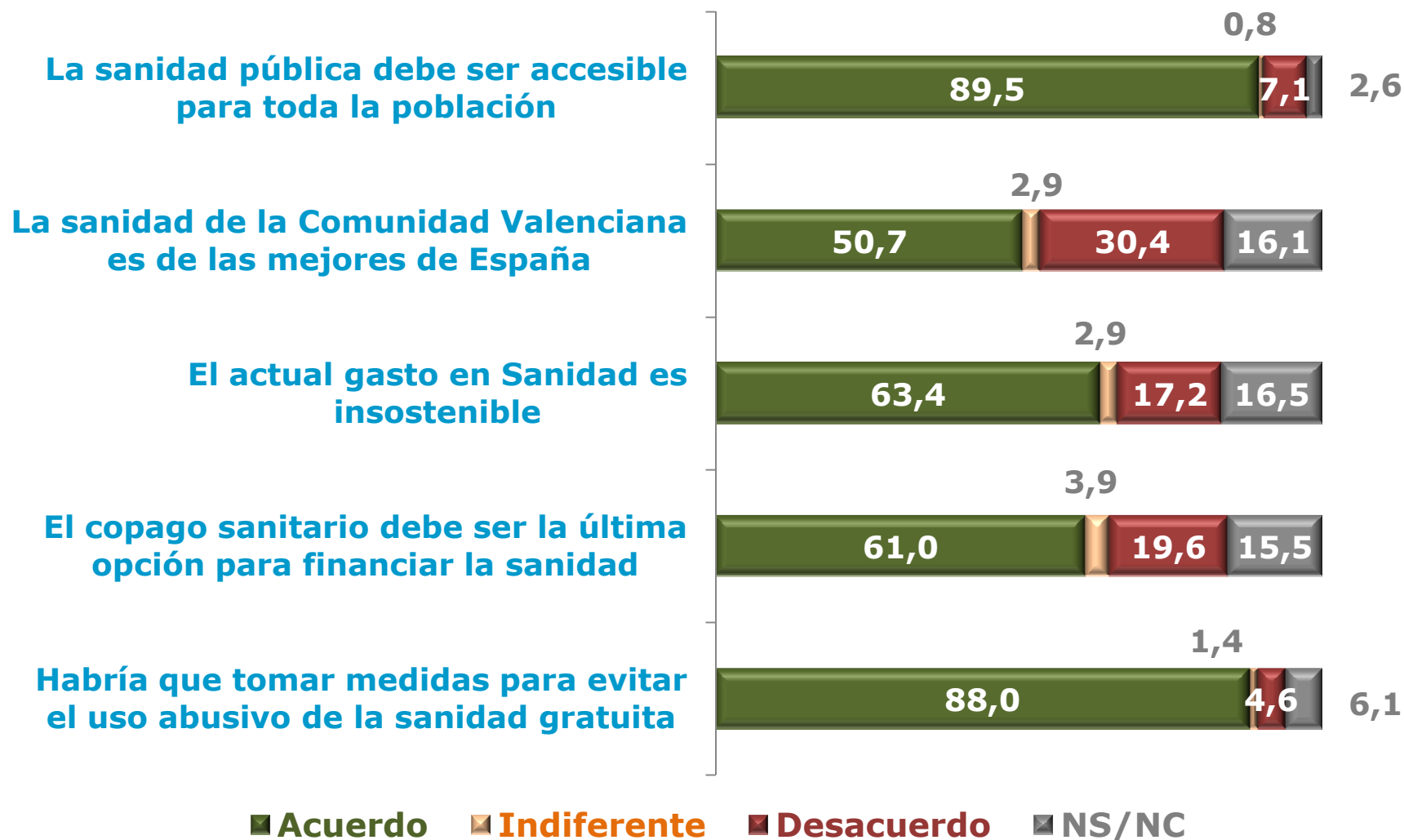
Percepción de los partidos políticos II

De cara a un futuro gobierno de España, ¿qué partido está más preparado para...?



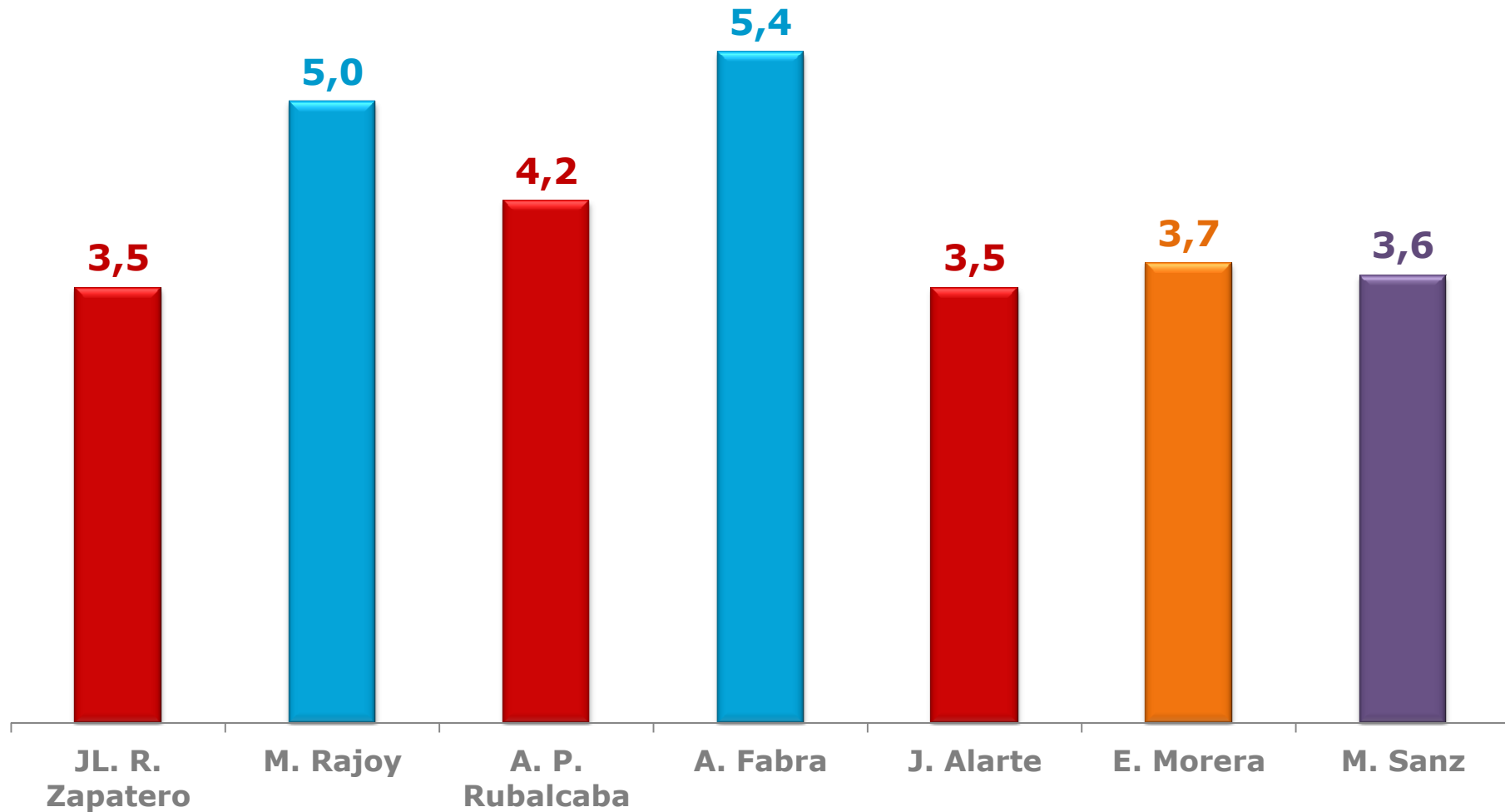
La sanidad en la Comunitat Valenciana

En relación con la sanidad y su financiación, está Vd. de acuerdo o en desacuerdo con las siguientes afirmaciones

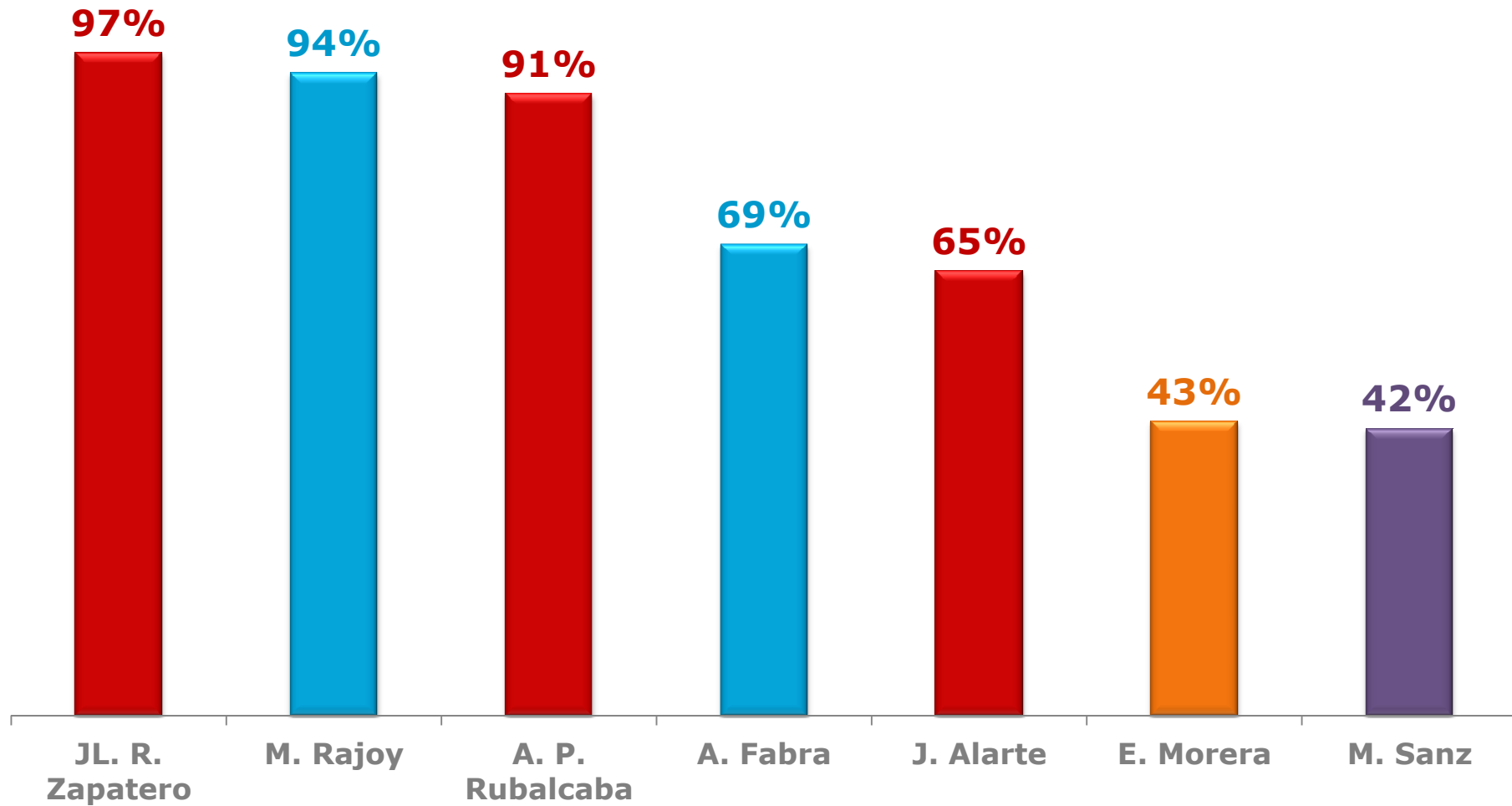


Valoración de líderes políticos

Valore de 0 a 10 (donde 0 es muy mal y 10 muy bien) la labor de los siguientes líderes políticos:

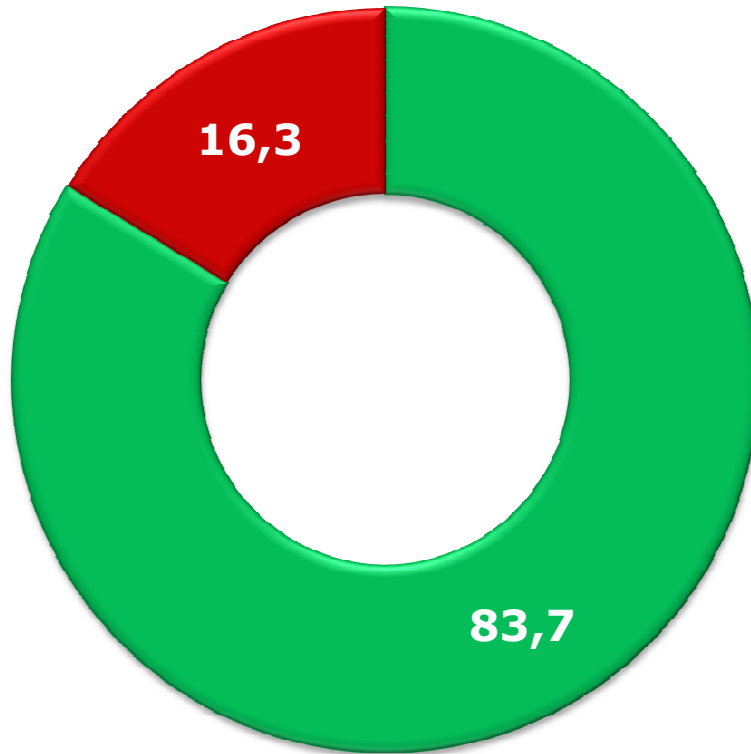


Conocimiento de líderes políticos



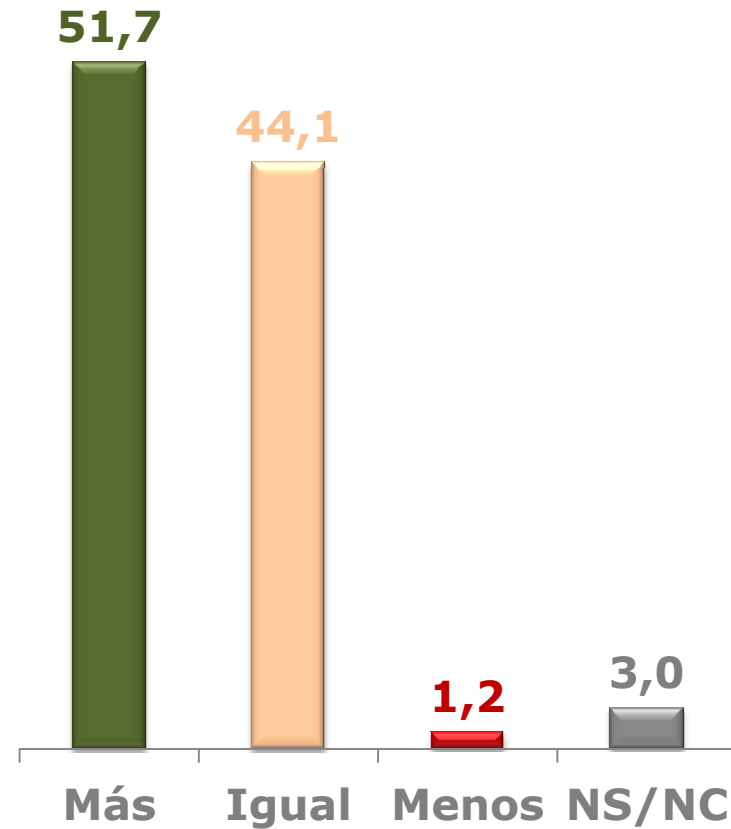
Elecciones generales

Sabría Vd. decirme cuándo se celebran las próximas elecciones?



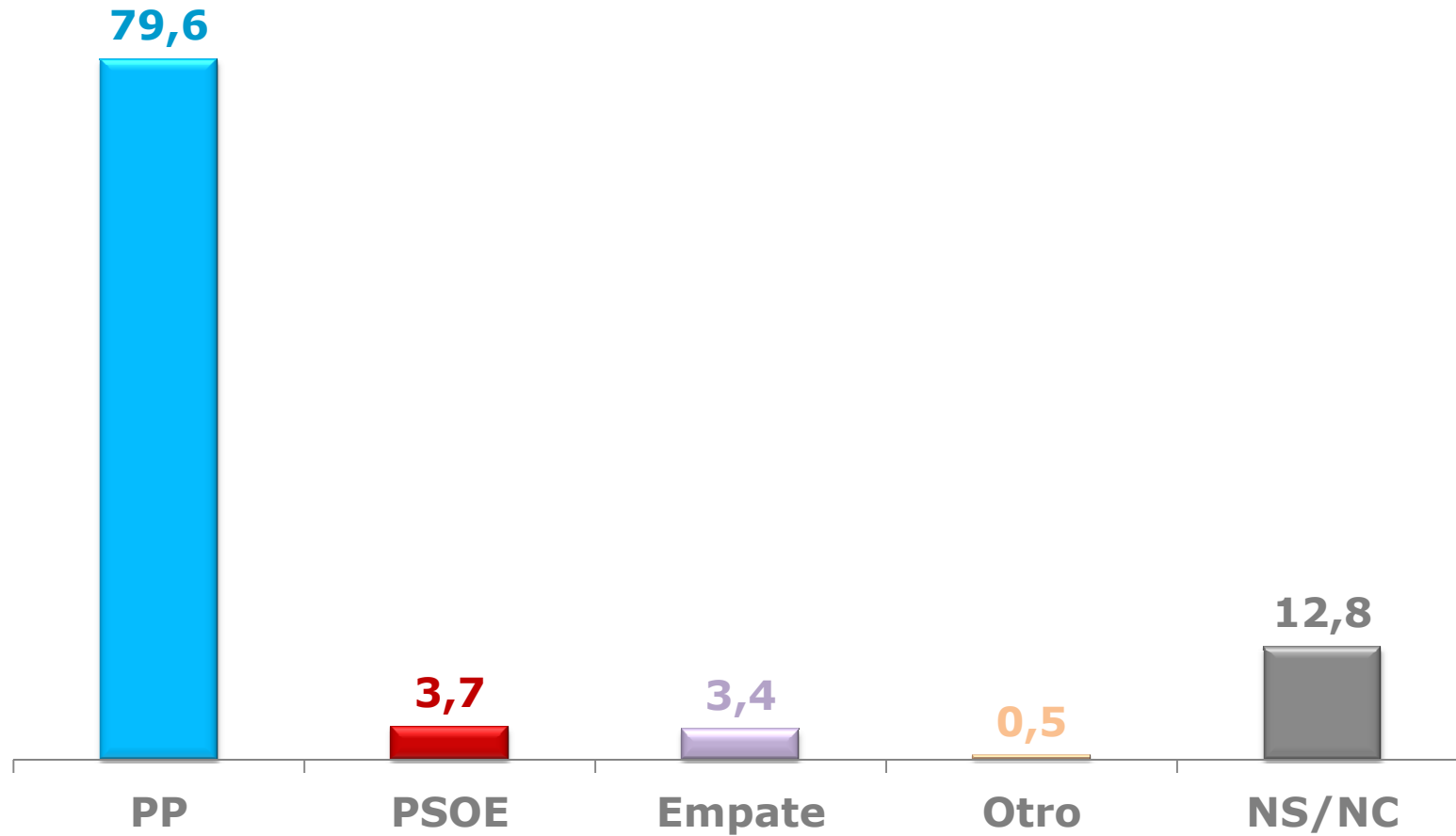
■ Acierta ■ No acierta

¿Considera Vd. que las próximas elecciones generales son más, igual o menos importantes que las últimas de 2008?



Elecciones generales

Independientemente de su voto, ¿qué partido cree que será el más votado?



Estimación de voto en Alicante

	2008		Sep-2011	
	Votos	Escaños	Votos	Escaños
PP	52,8	7	55,4	8
PSPV	41,4	5	33,0	4
EUPV	2,3		4,4	
Compromis	0,7		3,2	
UPyD	0,7		1,4	
Otros	2,1		2,6	
Total	100	12	100	12

Estimación de voto en Castellón

	2008		Sep-2011	
	Votos	Escaños	Votos	Escaños
PP	49,5	3	51,8	3
PSPV	44,6	2	35,5	2
EUPV	2,1		4,1	
Compromís	1,0		4,5	
UPyD	0,6		1,1	
Otros	2,2		3,0	
Total	100	5	100	5

Estimación de voto en Valencia

	2008		Sep-2011	
	Votos	Escaños	Votos	Escaños
PP	52,0	9	52,9	9
PSPV	40,5	7	31,3	5
EUPV	3,1		5,9	1
Compromís	1,3		5,7	1
UPyD	0,7		1,8	
Otros	2,4		2,4	
Total	100	16	100	16

Estimación de voto en la Comunitat

	2008		Sep-2011	
	Votos	Escaños	Votos	Escaños
PP	52,0	19	53,6	20
PSPV	41,3	14	32,3	11
EUPV	2,7		5,2	1
Compromís	1,1		4,7	1
UPyD	0,7		1,5	
Otros	2,9		2,7	
Total	100	33	100	33